

REISE & TRANSPORT

Corvara Dachboxen

Delphin Dachboxen

Husky Dachboxen

Zubehör und Ersatzteile

Tipps & Tricks

Bagpax

Autorucksack





Abb. Corvara Dachbox 475 schwarz-metallic | Limited Edition: Corvara Dachbox 475 "White Star"

EKAMEI



Mobilität in Bestform.

CORVARA DACHBOXEN

CORVARA: DIE ELEGANTE PREMIUM-LINIE

Mit den Corvara Dachboxen der neuesten Generation wird der Urlaub jetzt noch attraktiver: Inspiriert vom aktuellen Automobildesign und in drei Farben erhältlich, überzeugen alle Modelle durch große Geräumigkeit und einfache Montage. Corvara Dachboxen sind mit dem zum Patent angemeldeten DuoLift ausgestattet: die Box lässt sich von links und rechts öffnen. Die einseitig öffnende Variante ist weiterhin erhältlich.

Eine gute Technik garantiert eben nicht nur im Sport Erfolg!

CORVARA DACHBOX - 310

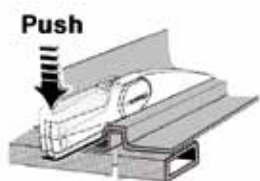


Corvara 310 _ silber

Maße (L x B x H):	max. außen: 220 x 60 x 36 cm max. innen: 208 x 50 x 32 cm
Rauminhalt:	310 Liter
Eigengewicht:	14 kg
zulässige Tragkraft:	75 kg
max. Gewicht:	89 kg beladen
Farbe:	silber - matt
DuoLift:	0 81426 07
Öffnung rechts*:	0 81420 07 / Z 071 942R 666

Abb. Schnellspannbefestigung

Abb. DuoLift System



- + Schnellspann-Befestigung
- + DuoLift
- + Umfangreiche Serienausstattung: alternative Montagesätze (Profil-typ A) sind beigefügt.
- + Zentralverriegelung (1-Schloss-System mit Dreifach-Verriegelung)
- + Schlüssel nur bei verriegelter Box abziehbar
- + Skihaltereinsätze erhältlich (siehe S. 15)



Corvara 310 _ schwarz-metallisch

Maße (L x B x H):	max. außen: 220 x 60 x 36 cm max. innen: 208 x 50 x 32 cm
Rauminhalt:	310 Liter
Eigengewicht:	14 kg
zulässige Tragkraft:	75 kg
max. Gewicht:	89 kg beladen
Farbe:	schwarz-metallisch - acryl/hochglänzend
DuoLift:	0 81428 41

* einseitig öffnende Box: 50 kg zulässige Tragkraft / 64 kg max. Gewicht beladen

KAMEI Corvara im ADAC-Dachboxentest:

ADACmotorwelt 12/2006

Kamei Corvara 310

gut

8 Dachboxen im Test

ADAC

www.adac.de

- „City-Crash-Test: gut!“
- „einfache, sichere Montage“
- „absolut wasserdicht“
- „sehr gute Verarbeitung“
- „robuste Bauweise“

Die KAMEI Corvara 310 erhält die Gesamtnote „gut“. Zwei von acht getesteten Boxen erhielten die Note „gut“, zwei „befriedigend“, vier „mangelhaft“.

CORVARA DACHBOX - 390K



Corvara 390 K _ silber

Maße (L x B x H):	max. außen: 190 x 75 x 43 cm max. innen: 178 x 65 x 37 cm
Rauminhalt:	390 Liter
Eigengewicht:	16 kg
zulässige Tragkraft:	75 kg
max. Gewicht:	91 kg beladen
Farbe:	silber - matt
DuoLift:	0 81436 07
Öffnung rechts **:	0 81430 07 / Z 071 944R 666

CORVARA DACHBOX - 475



Corvara 475 _ silber

Maße (L x B x H):	max. außen: 230 x 75 x 41 cm max. innen: 218 x 65 x 37 cm
Rauminhalt:	475 Liter
Eigengewicht:	19 kg
zulässige Tragkraft:	75 kg
max. Gewicht:	94 kg beladen
Farbe:	silber - matt
DuoLift:	0 81416 07
Öffnung rechts ***:	0 81410 07 / Z 071 943R 666

Corvara 390 K _ schwarz-metallic



Maße (L x B x H):	max. außen: 190 x 75 x 43 cm max. innen: 178 x 65 x 37 cm
Rauminhalt:	390 Liter
Eigengewicht:	16 kg
zulässige Tragkraft:	75 kg
max. Gewicht:	91 kg beladen
Farbe:	schwarz-metallic - acryl/hochglänzend
DuoLift:	0 81438 41

** einseitig öffnende Box: 50 kg zulässige Tragkraft / 66 kg max. Gewicht beladen

Corvara 475 _ schwarz-metallic



Maße (L x B x H):	max. außen: 230 x 75 x 41 cm max. innen: 218 x 65 x 37 cm
Rauminhalt:	475 Liter
Eigengewicht:	19 kg
zulässige Tragkraft:	75 kg
max. Gewicht:	94 kg beladen
Farbe:	schwarz-metallic - acryl/hochglänzend
DuoLift:	0 81418 41

***einseitig öffnende Box: 50 kg zulässige Tragkraft / 69 kg max. Gewicht beladen



Abb. Delphin Dachbox 340 K silber

EKAMEI



Mobilität in Bestform.

DELPHIN DACHBOXEN

DELPHIN: DIE SPORTLICHE ECONOMY-LINIE

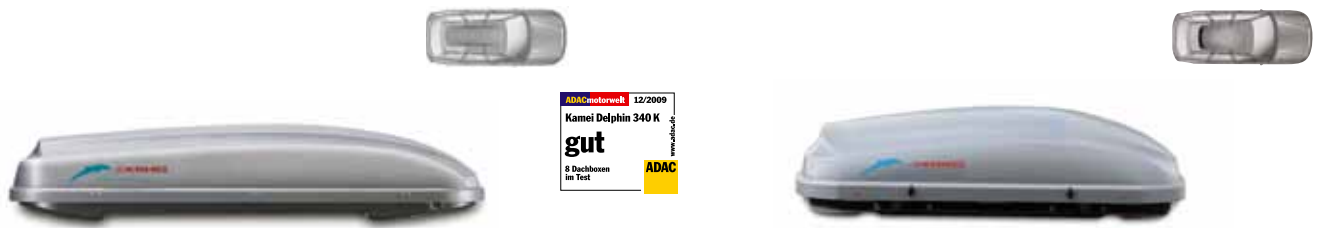
Schön, wenn auf der Suche nach sportlichen Herausforderungen schon zu Beginn alles klappt:

Die freizeiterprobten Delphin Dachboxen machen alles mit, wonach Ihnen der Sinn steht.

Genießen Sie das Leben. Schon beim Einpacken.

Zuverlässig, praktisch, hunderttausendfach bewährt: Dank der Delphin Dachboxen mit Komfort-Schiebe-Befestigung und bewährter Schlosstechnik sind Sie in Ihrer Freizeit „on Top“. Die Leistung stimmt. Und der Preis auch.

- + 2-Schloss-System
- + Komfort-Schiebe-Befestigung
- + Einfache Montage durch eine Person
- + 90mm U-Bügel



Delphin 340 K _silber

Maße (L x B x H):	max. außen: 190 x 75 x 40 cm max. innen: 178 x 65 x 34 cm
Rauminhalt:	340 Liter
Eigengewicht:	16 kg
zulässige Tragkraft:	50 kg
max. Gewicht:	66 kg beladen
Farbe:	silber – matt
Öffnung rechts:	0 81340 07 / Z 071 946 A
Öffnung links:	0 81343 07

Delphin 380 _silber

Maße (L x B x H):	max. außen: 158 x 94 x 40 cm max. innen: 146 x 82 x 36 cm
Rauminhalt:	380 Liter
Eigengewicht:	16 kg
zulässige Tragkraft:	50 kg
max. Gewicht:	66 kg beladen
Farbe:	silber – matt
Öffnung rechts:	0 81350 07 / Z 071 945 A



Delphin 470 _silber

Maße (L x B x H):	max. außen: 230 x 75 x 40 cm max. innen: 218 x 65 x 36 cm
Rauminhalt:	470 Liter
Eigengewicht:	19 kg
zulässige Tragkraft:	50 kg
max. Gewicht:	69 kg beladen
Farbe:	silber – matt
Öffnung rechts:	0 81360 07 / ZDK 071 969 666
Öffnung links:	0 81361 07

EKAMEE



Mario Rodwald, 3-facher dt. Meister im Kitesurfen
Gewinner World Cup Sylt 2009
mit Delphin 340K silber matt

Mobilität in Bestform.

HUSKY DACHBOXEN

HUSKY: DIE ROBUSTE EINSTEIGER-LINIE

Durch und durch eine KAMEI Dachbox: GS-geprüfte Sicherheit und 6 Jahre Garantie. Mit der einfachen Schiebefestigung und dem 2-Schloss-System ist die Husky eine zuverlässige Dachbox mit unkomplizierter, bewährter Technik, die jede Reise mit Ihnen kompromisslos antritt. Überdies ist die Husky XXL mit einer Zentralverriegelung ausgestattet.

HUSKY L

- + Einfache Schiebefestigung
- + 2-Schloss-System
- + 90mm U-Bügel

HUSKY XXL

- + Komfort-Schiebe-Befestigung
- + Zentralverriegelung
- + 90mm U-Bügel



Husky L_ grau

Maße (L x B x H):	max. außen: 190 x 75 x 38 cm max. innen: 178 x 65 x 34 cm
Rauminhalt:	330 Liter
Eigengewicht:	13 kg
zulässige Tragkraft:	50 kg
max. Gewicht:	63 kg beladen
Farbe:	grau
Öffnung rechts:	0 81332 05
Öffnung links:	0 81333 05

Husky XXL _ grau

Maße (L x B x H):	max. außen: 200 x 90 x 44 cm max. innen: 188 x 80 x 39 cm
Rauminhalt:	510 Liter
Eigengewicht:	18 kg
zulässige Tragkraft:	75 kg
max. Gewicht:	93 kg beladen
Farbe:	grau
Öffnung rechts:	0 81336 05
Öffnung links:	0 81337 05



EKAMEI

Mobilität in Bestform.



TRANSPARENTE DISPLAY BOX

Corvara Dachbox 310 _transparent

- Nur als Verkaufshilfe im Showroom verwendbar
- Inklusive Skihalter-Einsätze schmal und Innenbeleuchtung

0 81426 10

ZUBEHÖR UND ERSATZTEILE

SKIHALTER - EINSÄTZE



Skihalter-Einsätze breit

- Für max. 6 Paar Ski
- Eigengewicht: 2 kg
- Max. Breite: 565 mm
- Für die Modelle: Corvara 475 DuoLift, Corvara 475, Corvara 390 rechts, Corvara 390 DuoLift
- Beidseitig öffnend

0 81503 01

DACHBOX-AUFBEWAHRUNGSHÜLLE



Dachbox-Aufbewahrungshülle

Corvara 390K, Delphin 340K
Maße (L x B xH): 220 x 80 x 50 cm 0 81307 05

Corvara 310, Topstar L, Grizzly L, Freeway
Maße (L x B xH): 240 x 60 x 40 cm 0 81308 05

Corvara 475, Delphin 470, Topstar XL, Grizzly XL
Maße (L x B xH): 240 x 80 x 60 cm 0 81309 05



Skihalter-Einsätze schmal

- Für max. 4 Paar Ski
- Eigengewicht: 1,6 kg
- Max. Breite: 415mm
- Für die Modelle: Corvara 310 DuoLift, Corvara 310
- Beidseitig öffnend

0 81504 01

CARGO - MATTE



Cargo - Matte

Passend für die Dachboxen:

Corvara 475 DuoLift, Corvara 475, Delphin 470 0 81312 05

Corvara 310 DuoLift, Corvara 310, Topstar L, Grizzly L, Freeway, Kamei 300, Gamaparts 300, Diamant 300 0 81311 05

INNENBELEUCHTUNG FÜR DACHBOXEN



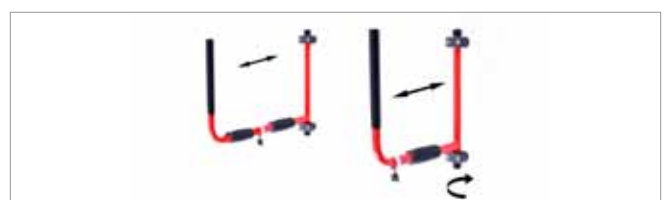
Innenbeleuchtung für Dachboxen

- Inklusive Batterien
- Farbe: schwarz
- Einfache Do-it-yourself-Montage mit Anleitung (3M-Klebeband)
- LED-Leuchten
- Universell für alle Kamei Dachboxen

0 81209 01

WANDHALTER FÜR DACHBOXEN

NEU



Wandhalter für Dachboxen

- Breite: 25 bis 41 cm
- Tragkraft: 30 kg
- Einfache Montage, Ohne Werkzeug
- Auch für andere Objekte verwendbar, z.B.: Surfboards, Kanus
- Wenn nicht benötigt, leicht zur Wand zu klappen
- inkl. Montagematerial

0 81208 03

SCHIEBE - ADAPTER FÜR TRAGBÜGEL MIT EINGELASSENER NUTFÜHRUNG

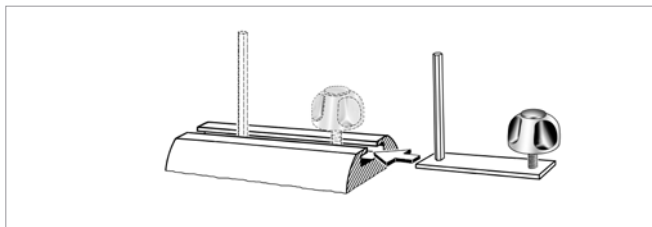
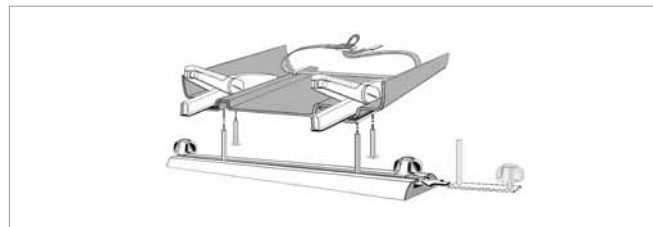


Abb. zeigt einen Tragbügel mit eingelassener Nutführung mit einem Schiebeadapter.

HINWEIS: KAMEI verwendet bei Tragbügeln mit C-Profil (Nutführung) ausschließlich Schiebe-Adapter zum Einsatz in die vom Träger-Hersteller vorgesehene Nutführung. Dadurch wird die optimale Befestigung der Dachbox auf dem Tragbügel gewährleistet.

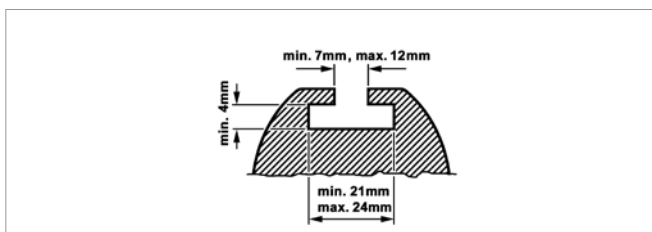


Ergänzungssätze für Dachboxen mit Schnellspann-Befestigung, z.B Corvara

Schnellspann-Befestigung
Schiebe-Einheiten komplett vormontiert

PROFILTYPEN

Bei Dachträgern mit Nutführung sind die folgenden Profiltypen (A+B) üblich



Profiltyp A

Beispiele:

- Atera, Audi
- Mercedes Benz
- Montblanc, Opel
- Skoda, Thule,
- Volkswagen

Jetzt mit Feststell-Schraube für noch mehr Sicherheit und Komfort

NEU

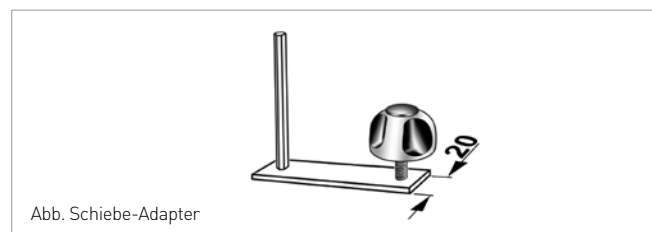
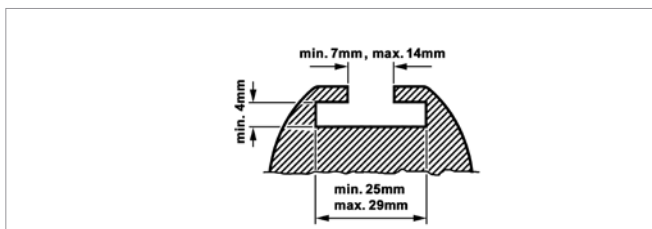


Abb. Schiebe-Adapter

Ergänzungssatz für Profiltyp A

Lieferumfang:
4 Schiebe-Adapter
4 Ausgleichs-Adapter
4 Feststell-Muttern

Z 071 975 / 0 52086 10



Profiltyp B

C-Profil in beliebigen Tragbügeln

Beispiele:

- BMW
- Mercedes Benz

Jetzt mit Feststell-Schraube für noch mehr Sicherheit und Komfort

NEU

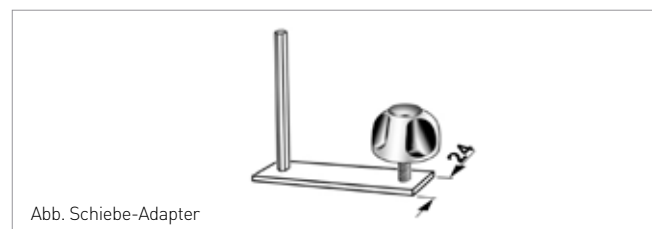
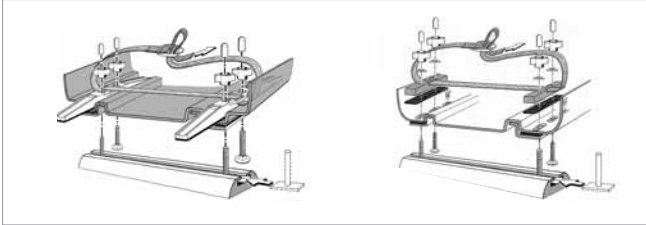


Abb. Schiebe-Adapter

Ergänzungssatz für Profiltyp B

Lieferumfang:
4 Schiebe-Adapter
4 Ausgleichs-Adapter
4 Feststell-Muttern

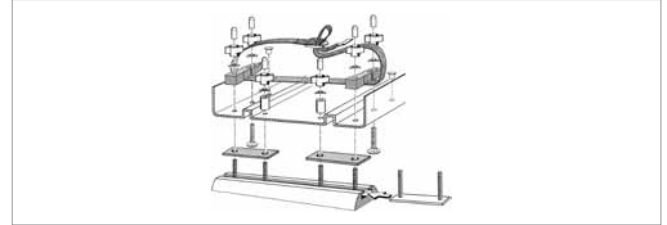
0 52087 10



Ergänzungssätze für Dachboxen mit Komfort-Schiebe-Befestigung bzw. Schiebe-Befestigung, z.B Delphin, Topstar , Husky

Komfort-Schiebe-Befestigung
Schiebe-Einheiten komplett vormontiert

Einfache Schiebe-Befestigung
16 Langlöcher im Boden, 4 lose Gegenstücke oben



Adaptersätze für Dachboxen mit festem Bohrungsabstand (50 mm Abstand)

Fester Bohrungsabstand
16 Bohrungen im Boden mit 50 mm Abstand

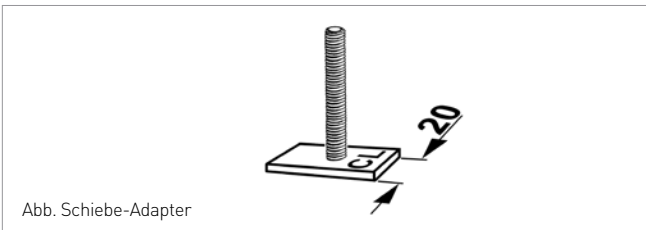


Abb. Schiebe-Adapter

Ergänzungssatz für Profiltyp A

Lieferumfang:
4 Schiebe-Adapter
4 Schloss-Schrauben
8 Muttern

Z 071 960 / 0 52003 10

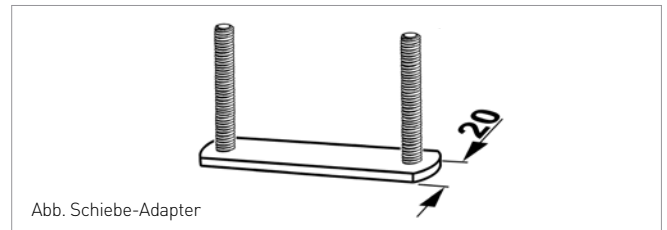


Abb. Schiebe-Adapter

Adaptersatz für Profiltyp A

Lieferumfang:
4 Schiebe-Adapter
12 Knebelmuttern
4 Klemmbrücken
4 Ausgleichshülsen
8 Stopfen
12 Schutzkappen
12 Wellscheiben
4 ABS-Zwischenlagen
4 Schloss-Schrauben

Z 071 991 / 0 52014 10

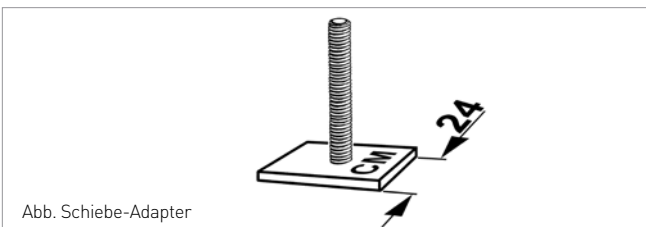


Abb. Schiebe-Adapter

Ergänzungssatz für Profiltyp B

Lieferumfang:
4 Schiebe-Adapter
4 Schloss-Schrauben
8 Muttern

0 52004 10

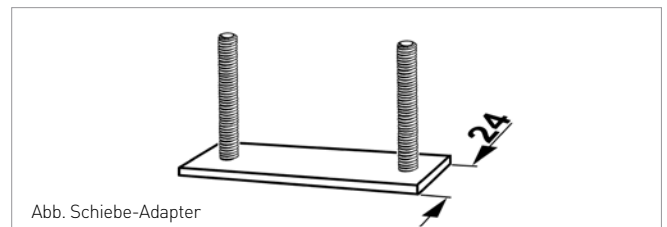


Abb. Schiebe-Adapter

Adaptersatz für Profiltyp B

Lieferumfang:
4 Schiebe-Adapter
12 Knebelmuttern
4 Klemmbrücken
4 Ausgleichshülsen
8 Stopfen
12 Schutzkappen
12 Wellscheiben
4 ABS-Zwischenlagen
4 Schloss-Schrauben

0 52017 10

ADAPTER - SÄTZE FÜR BESONDERS BREITE TRAGBÜGEL (BIS 80MM) OHNE NUTFÜHRUNG

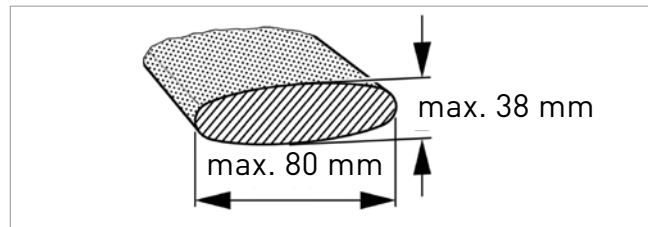
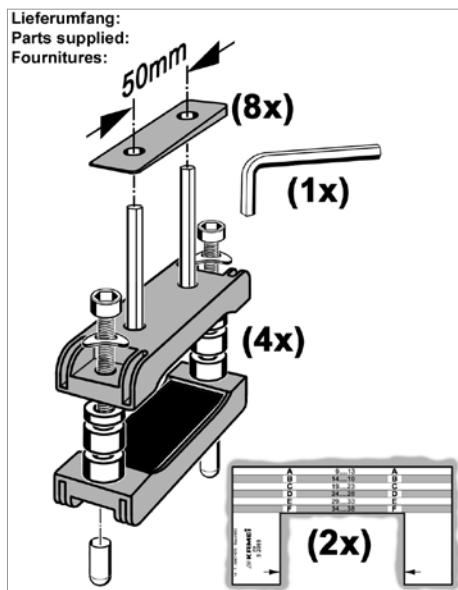


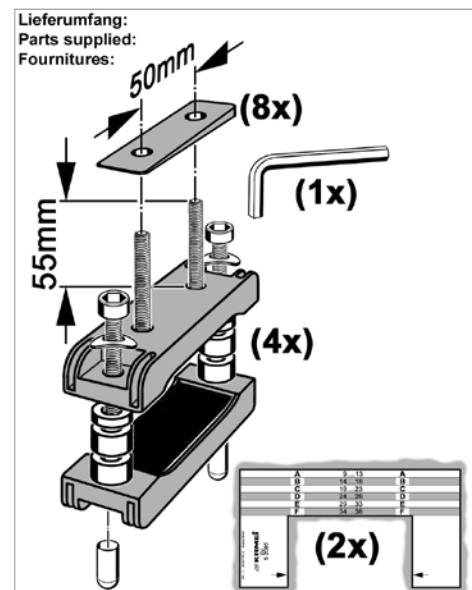
Abb. zeigt einen breiten Tragbügel ohne Nutführung.

Achtung: Nur auf Tragbügeln montieren, die für den Aufbau von Dachlasten (z.B. Dachboxen und Fahrradhaltern) herstellerseitig konzipiert und freigegeben sind.



Adaptersatz für breite Tragbügelprofile für Schnellspann-Befestigung
Ersetzt die mitgelieferten vier U-Bügel (50 x 90 mm) bei der Montage auf Tragbügelprofilen von max. B x H = 80 x 38 mm.

0 52088 10



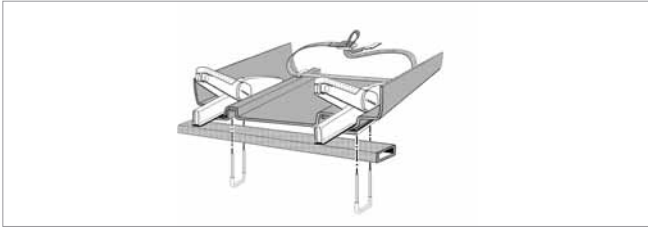
Adaptersatz für breite Tragbügelprofile für Komfort-Schiebe-Befestigung oder einfache Schiebe-Befestigung
Ersetzt die mitgelieferten vier U-Bügel (50 x 70 mm) bei der Montage auf Tragbügelprofilen von max. B x H = 80 x 38 mm.

0 52085 10

Lieferumfang:

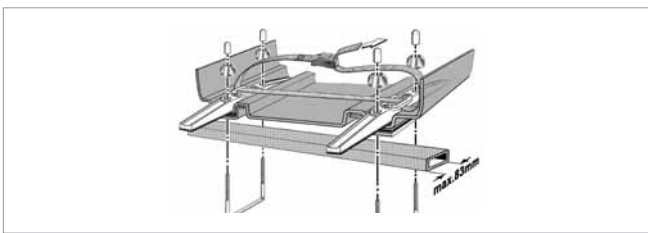
4 Schiebe-Adapter, 8 Gummi-Zwischenlagen, 8 Wellenscheiben, 4 Adapter-Oberteile, 4 Adapter-Unterteile, 8 ABS-Ausgleichskeile, 8 Schutzkappen, 8 Sechskantmuttern, 8 Zylinderschrauben, 8 Distanzscheiben 5 mm, 16 Distanzscheiben 10 mm, 1 Stiftschlüssel, 2 Dicken-Lehren

ERSATZTEILE



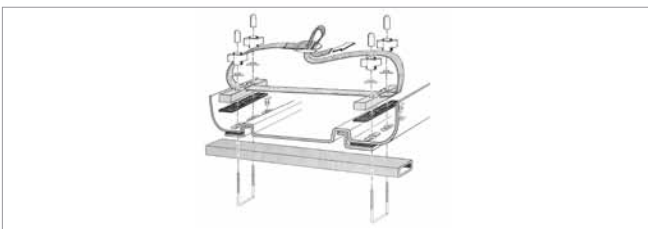
U-Bügel-Montagesatz für Dachboxen mit Schnellspann-Befestigung z.B. Corvara

Lieferumfang:
 4 Stück (Sechskant) Maße: 50 x 90 mm
 für bis zu 42mm Tragbügelbreite
 2 Zurrgurte à 2,5 m 0 52091 10
 Nur U-Bügel (4 Stück) 0 52089 10



U-Bügel-Montagesatz für Dachboxen mit Komfort-Schiebe-Befestigung z.B. Delphin, Route 66, Freeway, ATU Diamant, Topstar, Grizzly und Sahara, Husky L, Husky XXL

Lieferumfang:
 4 U-Bügel, Breite 50 mm (Gewinde M6) 0 52695 10
 2 Zurrgurte à 2,5 m
 Nur U-Bügel 50 mm (4 Stück) 0 52040 07
 4 U-Bügel, Breite 90 mm (Gewinde M8) 0 52697 10
 2 Zurrgurte à 2,5 m
 Nur U-Bügel 90 mm (4 Stück) 0 52043 07



U-Bügel-Montagesatz für Dachboxen mit einfacher Schiebe-Befestigung oder mit festem Bohrungsabstand 50 mm z.B. Delphin, Route 66, Space, Traveller, Sport, Tramp, Hobby und Star

Lieferumfang:
 4 U-Bügel (Gewinde M6)
 4 Klemmbrücken
 4 Gummi-Zwischenlagen 0 52696 10
 2 Zurrgurte à 2,5 m
 Nur U-Bügel (4 Stück) 0 52040 07

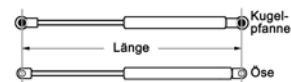
BEFESTIGUNG & SCHLÖSSER

SCHLÜSSEL FÜR DRUCK-SCHLOSS	
für Delphin, Route 66, Freeway, ATU Diamant, Space, Sport, Traveller, Tramp, Hobby und Star 2 Stück	0 52589 07
SCHLÜSSEL FÜR 1-SCHLOSS-SYSTEM	
für Topstar, Grizzly, Corvara DuoLift und Sahara 2 Stück	0 52057 07
DRUCK-SCHLOSS	
für Delphin, Route 66, Freeway, ATU Diamant, Space, Sport, Traveller, Tramp, Hobby und Star 2 Druckschlösser gleichschließend inkl. Abdeckkappen und 2 Schlüsseln	Z 071 198 / 0 52587 07
SCHLOSS-ABDECKKAPPEN	
nicht für 1-Schloss-System für Druckschloss	0 52592 01



CORVARA DECKELSTÜTZE 170 N	
für DuoLift mit Kugelpfannenbefestigung	0 52595 01
HUSKY XXL DECKELSTÜTZE 170 N	
mit Kugelpfannenbefestigung	0 52595 03
KLEMMBRÜCKE FÜR SCHNELLSPANN BEFESTIGUNG	
1 Stück mit Gummi-Zwischenlage	0 52092 10
KLEMMBRÜCKE FÜR KOMFORT-SCHIEBE-BEFESTIGUNG	
1 Stück mit Gummi-Zwischenlage	0 52691 01
Z-PROFIL FÜR KOMFORT-SCHIEBE-BEFESTIGUNG	
1 Stück mit Gummi-Zwischenlage 120 mm lang	0 52690 01
Z-PROFIL FÜR EINFACHE SCHIEBE-BEFESTIGUNG	
1 Stück mit Gummi-Zwischenlage 220 mm lang	0 52013 01
Z-PROFIL FÜR SCHNELLSPANN BEFESTIGUNG	
1 Stück mit Gummi-Zwischenlage	
ZURRGURTE	
2 Stück à 2,5 m mit Metallverschluss	0 52011 03

GASDRUCKFEDERN



307 mm lang, 100 N mit Öse; 8,3 mm Ø	0 52582 01
265 mm lang, 110 N mit Öse; 6,3 mm Ø	0 52583 01
585 mm lang, 100 N mit Öse; 9,5 mm Ø	0 52584 01
375 mm lang, 90 N mit Kugelpfanne	0 52597 01
269 mm lang, 90 N mit Kugelpfanne	0 52598 01
275 mm lang, 75 N mit Kugelpfanne	0 52599 01

KAMEI DACHBOXEN: AUSGEZEICHNETE QUALITÄT

Seit mehr als 50 Jahren entwickeln und produzieren wir hochwertiges Autozubehör – mit einem hohen Anspruch an Aerodynamik und Design. Mit KAMEI-Dachboxen entscheiden Sie sich für Mobilität in Bestform. Für Sie heißt das:

- + Langlebige, widerstandsfähige und innovative Produkte
- + 6 Jahre Garantie
- + GS-geprüfte Sicherheit
- + Einfache Montage und hoher Bedienkomfort
- + Sicherheits-Schloss-Systeme

Wir unterziehen unsere Dachboxen zahlreichen Crash- und Rütteltests beim TÜV und beim Deutschen Zentrum für Luft- und Raumfahrt (DLR). Damit erfüllen sie schon heute die harten Anforderungen der neuesten Fassung der DIN 75302 / ISO 11154. Zudem sind KAMEI Dachboxen im Windkanal erprobt, lackierfähig und voll recyclebar.

Haltbar und widerstandsfähig:

Der von KAMEI verarbeitete Thermoplast-Kunststoff DUROKAM® ist ein modifiziertes »ABS« (Acryl-Butadien-Styrol). Die nach KAMEI-Vorgaben entwickelte Zusammensetzung verleiht ihm hervorragende Eigenschaften: leicht, schlagzäh, formstabil und langlebig.

Lackierfähig:

Alle Dachboxen von KAMEI besitzen hervorragende Lackierfähigkeit. Für einwandfreie Ergebnisse sollten jedoch die aktuellen Verarbeitungshinweise der jeweiligen Lackhersteller beachtet werden.

Für Ihre Sicherheit:

Zur Beachtung der Durchfahrthöhe liegt jeder KAMEI-Dachbox ein Warnaufkleber bei. Messen – Eintragen – im Fahrersichtfeld platzieren.

Übrigens:

Gegen einen Beleg über den Kauf einer neuen KAMEI-Box nehmen wir Ihre alte Dachbox gerne zurück. Bitte senden Sie dazu die alte Box frei Haus an unser Werk in Wolfsburg.

Ersatzschlüssel:

Sie haben den Schlüssel zu Ihrer Dachbox verloren?

Rufen Sie uns an, wir helfen umgehend weiter.

Telefon: 0180-5 26 34 46 36 (12 ct./min.).

Halten Sie die Schlüsselnummer bereit und wir senden Ihnen einen Ersatzschlüssel.



TIPPS & TRICKS ZU KAMEI DACHBOXEN



RICHTIGE BELADUNG

Platzieren Sie die schweren Gegenstände möglichst in der Mitte Ihrer Dachbox, damit sich das Gesamtgewicht der Ladung gleichmäßig auf Lastenträger und Auto verteilt. Alle Gepäckstücke müssen gegen Verrutschen gesichert werden. Verwenden Sie für Sportgeräte nur spezielle Haltesysteme! Wichtig ist, dass die Ladung das Schließen der Dachbox nicht behindert – so vermeiden Sie Fehlfunktionen des Schließsystems. Beachten Sie die vom Fahrzeughersteller vorgeschriebene maximale Dachlast. Das zulässige Gesamtgewicht Ihres Kraftfahrzeuges darf nicht überschritten werden.



SICHERES FAHREN

Ihre KAMEI-Dachbox bietet Ihnen jede Menge zusätzlichen Stauraum, Sie erfordert aber auch das Anpassen der Fahrweise an veränderte Gewichts- und Höhenverhältnisse Ihres Kraftfahrzeuges:

- Die Seitenwindempfindlichkeit wird sich erhöhen.
- Im beladenen Zustand führt die Schwerpunktverlagerung Ihres Fahrzeuges zu verändertem Kurven- und Bremsverhalten.
- Die Höhe des Fahrzeuges erhöht sich je nach Lastenträger um bis zu 60cm. Beachten Sie dies bei niedrigen Garage Einfahrten und Brücken.

Mit welcher Höchstgeschwindigkeit dürfen Sie mit einer Dachbox fahren? Eine gesetzliche Höchstgeschwindigkeit gibt es nicht. KAMEI empfiehlt jedoch eine Höchstgeschwindigkeit von 130 km/h.



PFLEGETIPPS

Regelmäßige Pflege verlängert die Lebensdauer und erhält die Funktionsfähigkeit und Sicherheit Ihrer KAMEI-Dachbox.

Um Schäden an der Oberfläche zu vermeiden, verwenden Sie nur lösungsmittelfreies Autowachs, Spülmittel ohne Alkohol, Chlor- oder Ammoniakzusätze und keine Cockpitsprays oder ölhaltigen Reinigungsmittel. Pflegen Sie die Schlösser mit handelsüblichen Silikonsprays.

Achtung: Entfernen Sie Dachbox und Lastenträger vor der Benutzung einer automatischen Waschanlage!





Abb. Corvara Dachbox 475 titan-metallic

EKAMEI



Mobilität in Bestform.

BAGPAX

Der Innenraumschutz - einfach, flexibel, sicher.
Sorgenfreier Transport ohne Schmutz und Beschädigungen

- + Schnell einsatzbereit
- + Komplett verschließbar (Reissverschluss)
- + Leichte Reinigung
- + Strapazierfähiges Material
- + Kleines Packmaß

BAGPAX EDITION KOMPAKT



Maße (L x B x H): 130 cm x 95 cm x 70 cm
Rauminhalt: 818 Liter
Gewicht: 2 kg

0 81066 05 / Z 061 048 B01

AUTORUCKSACK

Mehr Raum fürs Heck. Im Handumdrehen mehr Ladevolumen ganz ohne Gepäckträger

- + 120 Liter mehr Kofferraum
- + Blitzschnell montiert
- + Als Rollkoffer verwendbar
- + Flach faltbar
- + Für fast alle Fahrzeuge mit Steilheck verwendbar



Maße (L x B x H): 89 cm x 34 cm x 50 cm
Rauminhalt: 120 Liter
Gewicht: 6 kg
zulässige Zuladung: 20 kg
Rahmen: Aluminium
Haken: Stahl
Aussenhülle: Polyester + Nylon

0 81101 05

BAGPAX EDITION KOMBI



Maße (L x B x H): 160 cm x 110 cm x 65 cm
Rauminhalt: 965 Liter
Gewicht: 2 kg

0 81065 05 / Z061 048 B02



gefaltet

als Rollkoffer

AUTORUCKSACK TYPENLISTE

MODELL	BAUJAHR
Chevrolet Matiz	2005-
Daewoo Matiz	2005-
Fiat 500	2008-
Fiat Panda	2004-
Fiat Stilo	2001-
Fiat Ulysse	2006-
Ford Fiesta	2001-2006
Ford Focus	2004-
Ford Focus Kombi	2005-
Ford Focus Turnier	1998-2004
Ford Fusion	2002-
Ford Galaxy	2003-
Ford Galaxy	1997-2003
Ford Ka	1996-
Kia Sorrento	2002-
Kia Sportage	2001
Mercedes B-Klasse	2004-
Mini	
Mitsubishi Colt	2006-
Mitsubishi Lancer Kombi	2003-
Mitsubishi Outlander	2003-
Mitsubishi Outlander	2006-
Mitsubishi Space Star	1999-2006
Mitsubishi Space Star	2006-
Mitsubishi Space Wagon	1998-
Opel Agila	2000-
Opel Kombo Tour	
Opel Corsa C	2000-2006
Opel Meriva	2003-
Opel Omega Kombi	1994-2003
Opel Vectra B Caravan	1995-2002
Opel Zafira	1999-
Peugeot 1007	2006-
Peugeot 307 SW	2002-
Peugeot 807	2002-
Renault Clio	2005-

MODELL	BAUJAHR
Renault Espace	2002-
Renault Megane Scenic	1997-1999
Renault Modus	2004-
Renault Scenic	2003-
Renault Twingo	1993-
Seat Alhambra	1999-
VW Lupo	1998-2005
VW Polo	2001-2006
VW Fox	2005-
VW Golf 4 Variant	1997-2003
VW Beetle	
VW Passat Variant	1997-2005
VW Passat Variant	2005-
VW Touran	2003-